









ภาคผนวกที่ 7

ภาพถ่ายผลการปฏิบัติตามมาตรการป้องกันและแก้ไขผลกระทบสิ่งแวดล้อม
และติดตามตรวจสอบคุณภาพสิ่งแวดล้อม

ภาพถ่ายผลการปฏิบัติตามมาตรการป้องกันและแก้ไขผลกระทบสิ่งแวดล้อม และติดตามตรวจสอบคุณภาพสิ่งแวดล้อม
โครงการ Brixton Kaset-Sriracha Campus (ระยะก่อสร้างทั่วไป) ประจำเดือนกรกฎาคม-ธันวาคม 2566

	
รูปที่ ๗7.1 รั้ว Metal sheet	รูปที่ ๗7.2 ท่อระบายน้ำชั่วคราว
	
รูปที่ ๗7.3 ป้ายประชาสัมพันธ์โครงการ	รูปที่ ๗7.4 ช่องทางการรับเรื่องร้องเรียน
	
รูปที่ ๗7.5 เจ้าหน้าที่โครงการเข้าพบผู้พักอาศัยข้างเคียง พร้อมทั้งสำรวจสภาพรั้วกำแพงบ้าน และตัวบ้าน/อาคารข้างเคียง	
	
รูปที่ ๗7.6 คนงานฉีดพรมน้ำกวาดเศษดิน ทราย ที่ตกหล่นบริเวณถนนด้านหน้าโครงการ	รูปที่ ๗7.7 ติดตั้งผ้าใบก่อสร้าง Mesh Sheet
	
รูปที่ ๗7.8 ติดตั้งหัวฉีดสเปรย์น้ำ (Spray Nozzles)	รูปที่ ๗7.9 ปูนซีเมนต์ผง

ภาพถ่ายผลการปฏิบัติตามมาตรการป้องกันและแก้ไขผลกระทบสิ่งแวดล้อม และติดตามตรวจสอบคุณภาพสิ่งแวดล้อม
โครงการ Brixton Kaset-Sriracha Campus (ระยะก่อสร้างทั่วไป) ประจำเดือนกรกฎาคม-ธันวาคม 2566

	
รูปที่ ฎ7.10 คนงานทำความสะอาดภายในพื้นที่ก่อสร้าง	
	
รูปที่ ฎ7.11 หัวหน้าคนงาน	รูปที่ ฎ7.12 แผ่นเหล็ก
	
รูปที่ ฎ7.13 การทำความสะอาดล้อรถบรรทุก	รูปที่ ฎ7.14 บริเวณปากทางเข้า-ออกโครงการปิดทึบ
	
รูปที่ ฎ7.15 สภาพโครงการปัจจุบัน	
	
รูปที่ ฎ7.16 วิศวกรดูแลการก่อสร้างอย่างใกล้ชิด	









ภาพถ่ายผลการปฏิบัติตามมาตรการป้องกันและแก้ไขผลกระทบสิ่งแวดล้อม และติดตามตรวจสอบคุณภาพสิ่งแวดล้อม
โครงการ Brixton Kaset-Sriracha Campus (ระยะก่อสร้างทั่วไป) ประจำเดือนกรกฎาคม-ธันวาคม 2566

	
รูปที่ ผ7.17 ถังบำบัดน้ำเสียสำเร็จรูป	รูปที่ ผ7.18 ห้องน้ำสำหรับคนงานก่อสร้าง
	
รูปที่ ผ7.19 ห้องน้ำสำหรับพนักงานสนาม	รูปที่ ผ7.20 ป้ายแสดงสัญลักษณ์ชาย-หญิง
	
รูปที่ ผ7.21 คนงานทำความสะอาดห้องน้ำ	รูปที่ ผ7.22 เจ้าหน้าที่ความปลอดภัย (จป.)
	
รูปที่ ผ7.23 ถังเก็บน้ำ	
	
รูปที่ ผ7.24 ถังขยะมูลฝอยแบบมีฝาปิด พร้อมป้ายตำแหน่งจุดตั้งถังขยะตามบริเวณต่าง ๆ ภายในพื้นที่ก่อสร้าง และป้ายการคัดแยก	

ภาพถ่ายผลการปฏิบัติตามมาตรการป้องกันและแก้ไขผลกระทบสิ่งแวดล้อม และติดตามตรวจสอบคุณภาพสิ่งแวดล้อม
โครงการ Brixton Kaset-Sriracha Campus (ระยะก่อสร้างทั่วไป) ประจำเดือนกรกฎาคม-ธันวาคม 2566

	
รูปที่ ผ7.25 ถังดับเพลิงเคมี	รูปที่ ผ7.26 จุดรวมพล
	
รูปที่ ผ7.27 แผนป้องกันและระงับอัคคีภัยในช่วงก่อสร้าง	รูปที่ ผ7.28 เจ้าหน้าที่รักษาความปลอดภัย
	
รูปที่ ผ7.29 ป้ายชื่อโครงการ ลูกศรแสดงทิศทางการเข้า-ออกโครงการ	
	
รูปที่ ผ7.30 พื้นที่จอดรถภายในโครงการ	
	
รูปที่ ผ7.31 ผ้าใบคลุมรถบรรทุก	รูปที่ ผ7.32 กล้องวงจรปิด (CCTV)

ภาพถ่ายผลการปฏิบัติตามมาตรการป้องกันและแก้ไขผลกระทบสิ่งแวดล้อม และติดตามตรวจสอบคุณภาพสิ่งแวดล้อม
โครงการ Brixton Kaset-Sriracha Campus (ระยะก่อสร้างทั่วไป) ประจำเดือนกรกฎาคม-ธันวาคม 2566

	
<p>รูปที่ ผ7.33 ห้องควบคุมกล้องวงจรปิด</p>	<p>รูปที่ ผ7.34 การแต่งกายคนงาน</p>
	
<p>รูปที่ ผ7.35 คัดกรองคนงานก่อสร้าง</p>	<p>รูปที่ ผ7.36 อ่างล้างมือ</p>
	
<p>รูปที่ ผ7.37 ป้ายแนวทางการปฏิบัติตามมาตรการป้องกันโรคโควิด-19</p>	<p>รูปที่ ผ7.38 Safety Talk</p>
	
<p>รูปที่ ผ7.39 บริเวณรับประทานอาหาร</p>	<p>รูปที่ ผ7.40 บ้านพักคนงานก่อสร้าง</p>